

Додаток 2
до Порядку складання бюджетної звітності
розпорядниками та одержувачами бюджетних
коштів, звітності фондами
загальнообов'язкового державного соціального і
пенсійного страхування
(пункт 1 розділу II)

**Звіт
про надходження і використання коштів, отриманих як плата за послуги
(форма N 4-1м)
за I квартал 2019 року**

Установа Комунальний заклад Чернівецький обласний центр естетичного виховання "Юність Буковини" за ЄДРПОУ
Територія Шевченківський за КОАТУУ
Організаційно-правова форма господарювання Комунальна організація (установа, заклад) за КОПФГ

КОДИ	
02549799	7310136300
430	

Код та назва відомчої класифікації видатків та кредитування державного бюджету -

Код та назва програмної класифікації видатків та кредитування державного бюджету -

Код та назва типової відомчої класифікації видатків та кредитування місцевих бюджетів **006 - Орган з питань освіти і науки**

Код та назва програмної класифікації видатків та кредитування місцевих бюджетів (код та назва Типової програмної класифікації видатків та кредитування місцевих бюджетів / Тимчасової класифікації видатків та кредитування для бюджетів місцевого самоврядування, які не застосовують програмно-цільового методу) **0611090 - Надання позашкільної освіти позашкільними закладами освіти, заходи із позашкільної роботи з дітьми**

Періодичність: **квартальна**

Одиниця виміру: **грн. коп.**

Показники	КЕКВ	Код рядка	Затвержено на звітний рік	Залишок на початок звітнього року		Перераховано залишок	Отримано залишок	Надійшло коштів за звітний період (рік)	Касові за звітний період (рік)				Залишок на кінець звітнього періоду (року)	
				усього	у тому числі на рахунках в установах банків				усього	у тому числі		усього	у тому числі на рахунках в установах банків	
										перераховані з рахунків в установах банків	спрямовано на погашення заборгованості загального фонду			усього
1	2	3	4	5	6	7	8	9	10	11	12	13	14	15
Надходження коштів – усього	X	010	476 965,75	251 965,75	-	-	-	51 637,21	X	X	X	X	299 397,92	-
За послуги, що надаються бюджетними установами згідно з їх основною діяльністю	X	020	-	X	X	X	X	-	X	X	X	X	X	X
Від додаткової (господарської) діяльності	X	030	-	X	X	X	X	-	X	X	X	X	X	X



1	2	3	4	5	6	7	8	9	10	11	12	13	14	15
Від оренди майна бюджетних установ	X	040	225 000,00	X	X	X	X	51 637,21	X	X	X	X	X	X
Від реалізації в установленому порядку майна (крім нерухомого майна)	X	050	-	X	X	X	X	-	X	X	X	X	X	X
Фінансування	X	060	251 965,75	X	X	X	X	X	X	X	X	X	X	X
Видатки – усього	X	070	476 965,75	X	X	X	X	X	4 205,04	-	-	-	X	X
у тому числі:	2000	080	376 965,75	X	X	X	X	X	4 205,04	-	-	-	X	X
Поточні видатки														
Оплата праці і нарахування на заробітну плату	2100	090	-	X	X	X	X	X	-	-	-	-	X	X
Оплата праці	2110	100	-	X	X	X	X	X	-	-	-	-	X	X
Заробітна плата	2111	110	-	X	X	X	X	X	-	-	-	-	X	X
Грошове забезпечення військовослужбовців	2112	120	-	X	X	X	X	X	-	-	-	-	X	X
Нарахування на оплату праці	2120	130	-	X	X	X	X	X	-	-	-	-	X	X
Використання товарів і послуг	2200	140	351 965,75	X	X	X	X	X	X	-	-	-	X	X
<i>Предмети, матеріали, обладнання та інвентар</i>	2210	150	-	X	X	X	X	X	-	-	-	-	X	X
<i>Медикаменти та перев'язувальні матеріали</i>	2220	160	-	X	X	X	X	X	-	-	-	-	X	X
<i>Продукти харчування</i>	2230	170	-	X	X	X	X	X	-	-	-	-	X	X
<i>Оплата послуг (крім комунальних)</i>	2240	180	351 965,75	X	X	X	X	X	-	-	-	-	X	X
<i>Видатки на відрядження</i>	2250	190	-	X	X	X	X	X	-	-	-	-	X	X
<i>Видатки та заходи спеціального призначення</i>	2260	200	-	X	X	X	X	X	-	-	-	-	X	X
<i>Оплата комунальних послуг та енергоносіїв</i>	2270	210	-	X	X	X	X	X	-	-	-	-	X	X
Оплата тепlopостачання	2271	220	-	X	X	X	X	X	-	-	-	-	X	X
Оплата водopостачання та водовідведення	2272	230	-	X	X	X	X	X	-	-	-	-	X	X
Оплата електроенергії	2273	240	-	X	X	X	X	X	-	-	-	-	X	X
Оплата природного газу	2274	250	-	X	X	X	X	X	-	-	-	-	X	X
Оплата інших енергоносіїв	2275	260	-	X	X	X	X	X	-	-	-	-	X	X
Оплата енергосервісу	2276	270	-	X	X	X	X	X	-	-	-	-	X	X
<i>Дослідження і розробки, окремі заходи по реалізації державних (регіональних) програм</i>	2280	280	-	X	X	X	X	X	-	-	-	-	X	X
<i>Дослідження і розробки, окремі заходи розвитку по реалізації державних (регіональних) програм</i>	2281	290	-	X	X	X	X	X	-	-	-	-	X	X
<i>Окремі заходи по реалізації державних (регіональних) програм, не віднесені до заходів розвитку</i>	2282	300	-	X	X	X	X	X	-	-	-	-	X	X
Обслуговування боргових зобов'язань	2400	310	-	X	X	X	X	X	-	-	-	-	X	X
<i>Обслуговування внутрішніх боргових зобов'язань</i>	2410	320	-	X	X	X	X	X	-	-	-	-	X	X
<i>Обслуговування зовнішніх боргових зобов'язань</i>	2420	330	-	X	X	X	X	X	-	-	-	-	X	X
Поточні трансферти	2600	340	-	X	X	X	X	X	-	-	-	-	X	X
<i>Субсидії та поточні трансферти підприємствам (установам, організаціям)</i>	2610	350	-	X	X	X	X	X	-	-	-	-	X	X
<i>Поточні трансферти органам державного управління інших рівнів</i>	2620	360	-	X	X	X	X	X	-	-	-	-	X	X



1	2	3	4	5	6	7	8	9	10	11	12	13	14	15
<i>Поточні трансферти урядам іноземних держав та міжнародним організаціям</i>	2630	370	-	X	X	X	X	X	-	-	-	-	X	X
Соціальне забезпечення	2700	380	-	X	X	X	X	X	-	-	-	-	X	X
<i>Виплата пенсій і допомоги</i>	2710	390	-	X	X	X	X	X	-	-	-	-	X	X
<i>Стипендії</i>	2720	400	-	X	X	X	X	X	-	-	-	-	X	X
<i>Інші виплати населенню</i>	2730	410	-	X	X	X	X	X	-	-	-	-	X	X
Інші поточні видатки	2800	420	25 000,00	X	X	X	X	X	4 205,04	-	-	-	X	X
Капітальні видатки	3000	430	100 000,00	X	X	X	X	X	-	-	-	-	X	X
Придбання основного капіталу	3100	440	100 000,00	X	X	X	X	X	-	-	-	-	X	X
<i>Придбання обладнання і предметів довгострокового користування</i>	3110	450	-	X	X	X	X	X	-	-	-	-	X	X
<i>Капітальне будівництво (придбання)</i>	3120	460	-	X	X	X	X	X	-	-	-	-	X	X
Капітальне будівництво (придбання) житла	3121	470	-	X	X	X	X	X	-	-	-	-	X	X
Капітальне будівництво (придбання) інших об'єктів	3122	480	-	X	X	X	X	X	-	-	-	-	X	X
<i>Капітальний ремонт</i>	3130	490	100 000,00	X	X	X	X	X	-	-	-	-	X	X
Капітальний ремонт житлового фонду (приміщень)	3131	500	-	X	X	X	X	X	-	-	-	-	X	X
Капітальний ремонт інших об'єктів	3132	510	100 000,00	X	X	X	X	X	-	-	-	-	X	X
<i>Реконструкція та реставрація</i>	3140	520	-	X	X	X	X	X	-	-	-	-	X	X
Реконструкція житлового фонду (приміщень)	3141	530	-	X	X	X	X	X	-	-	-	-	X	X
Реконструкція та реставрація інших об'єктів	3142	540	-	X	X	X	X	X	-	-	-	-	X	X
Реставрація пам'яток культури, історії та архітектури	3143	550	-	X	X	X	X	X	-	-	-	-	X	X
<i>Створення державних запасів і резервів</i>	3150	560	-	X	X	X	X	X	-	-	-	-	X	X
<i>Придбання землі та нематеріальних активів</i>	3160	570	-	X	X	X	X	X	-	-	-	-	X	X
Капітальні трансферти	3200	580	-	X	X	X	X	X	-	-	-	-	X	X
<i>Капітальні трансферти підприємствам (установам, організаціям)</i>	3210	590	-	X	X	X	X	X	-	-	-	-	X	X
<i>Капітальні трансферти органам державного управління інших рівнів</i>	3220	600	-	X	X	X	X	X	-	-	-	-	X	X
<i>Капітальні трансферти урядам іноземних держав та міжнародним організаціям</i>	3230	610	-	X	X	X	X	X	-	-	-	-	X	X



1	2	3	4	5	6	7	8	9	10	11	12	13	14	15
Капітальні трансферти населенню	3240	620	-	X	X	X	X	X	-	-	-	-	X	X

Керівник

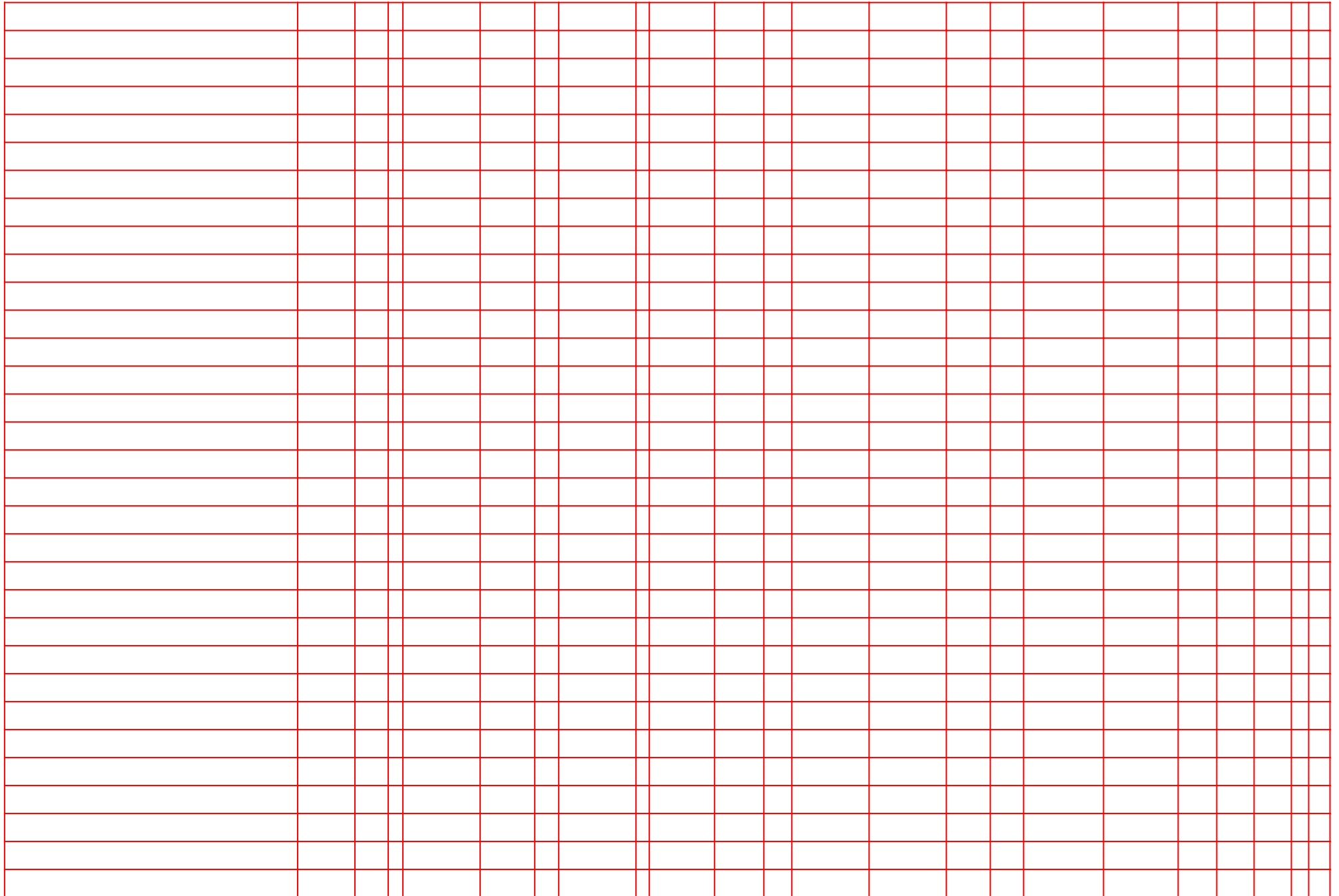
Касьянчук ЛВ

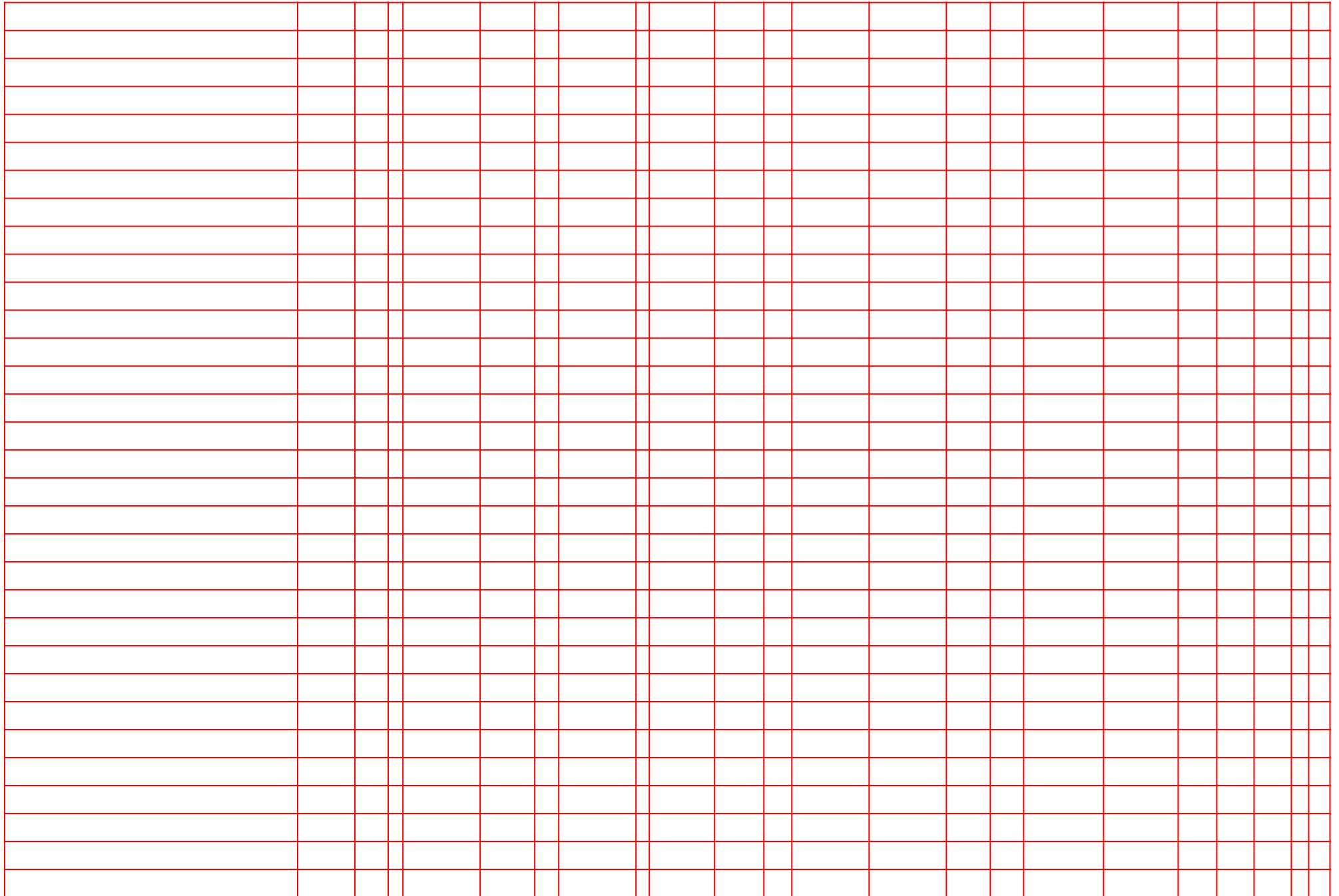
Головний бухгалтер

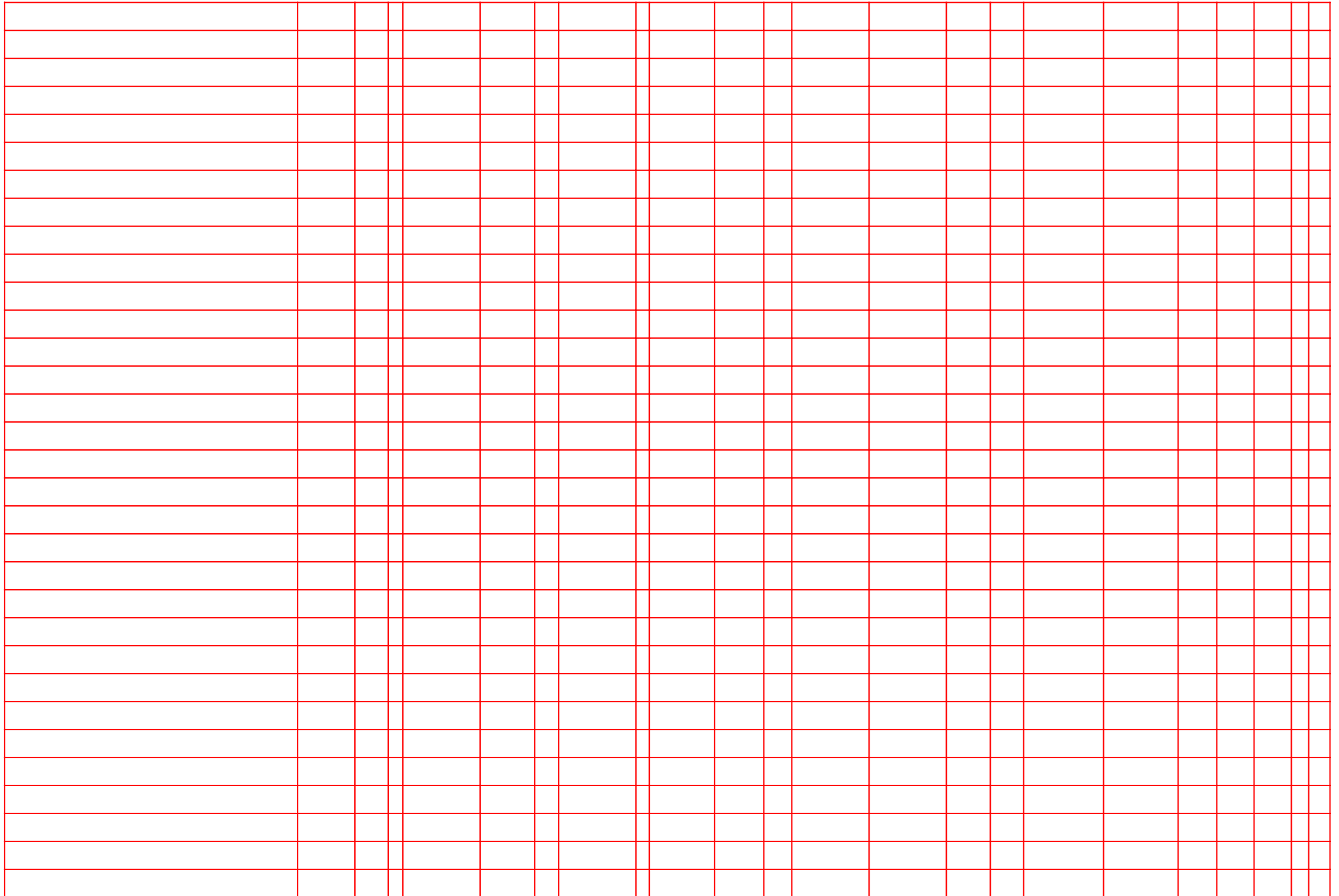
Василинченко ВВ

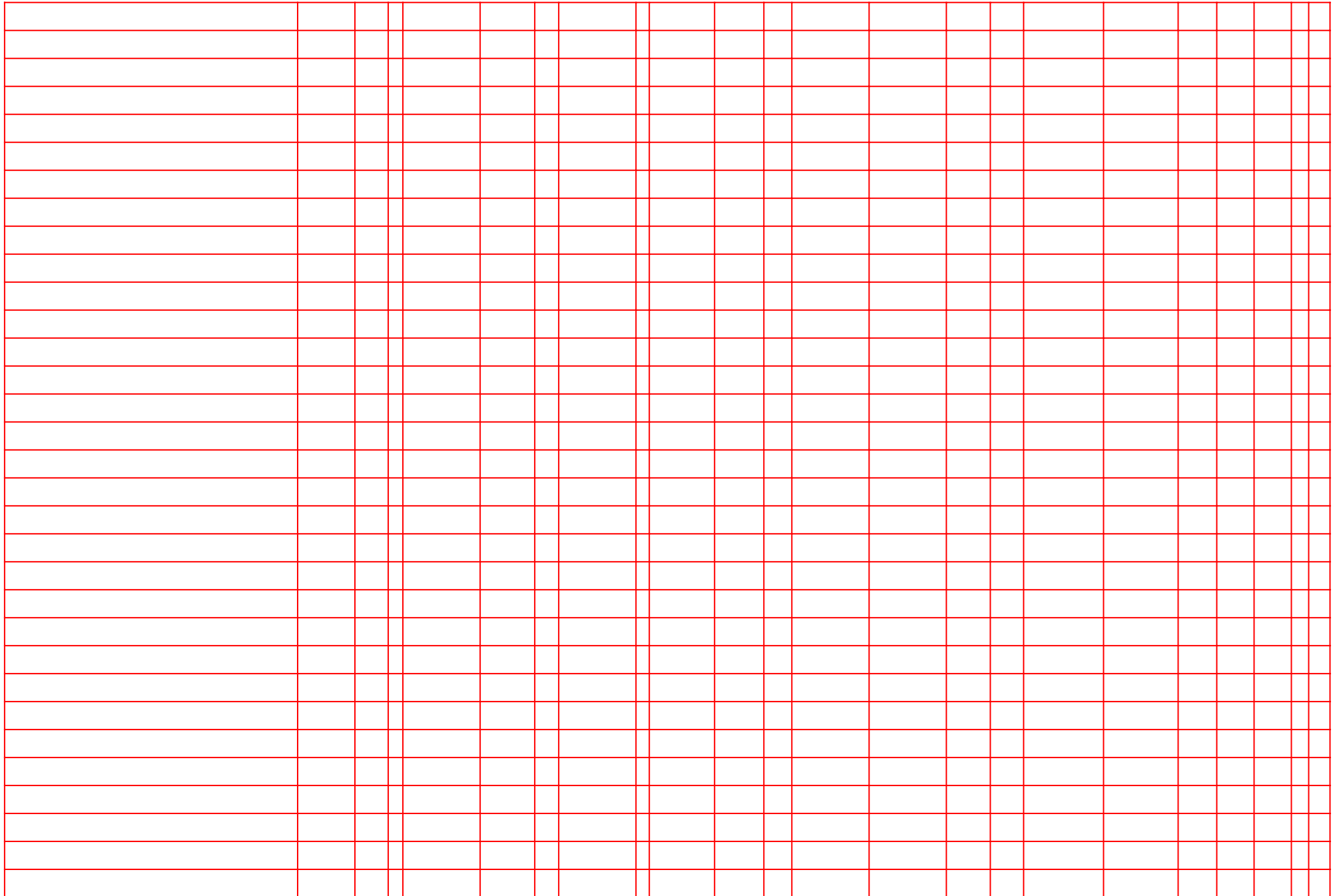
" 10 " квітня 2019р.

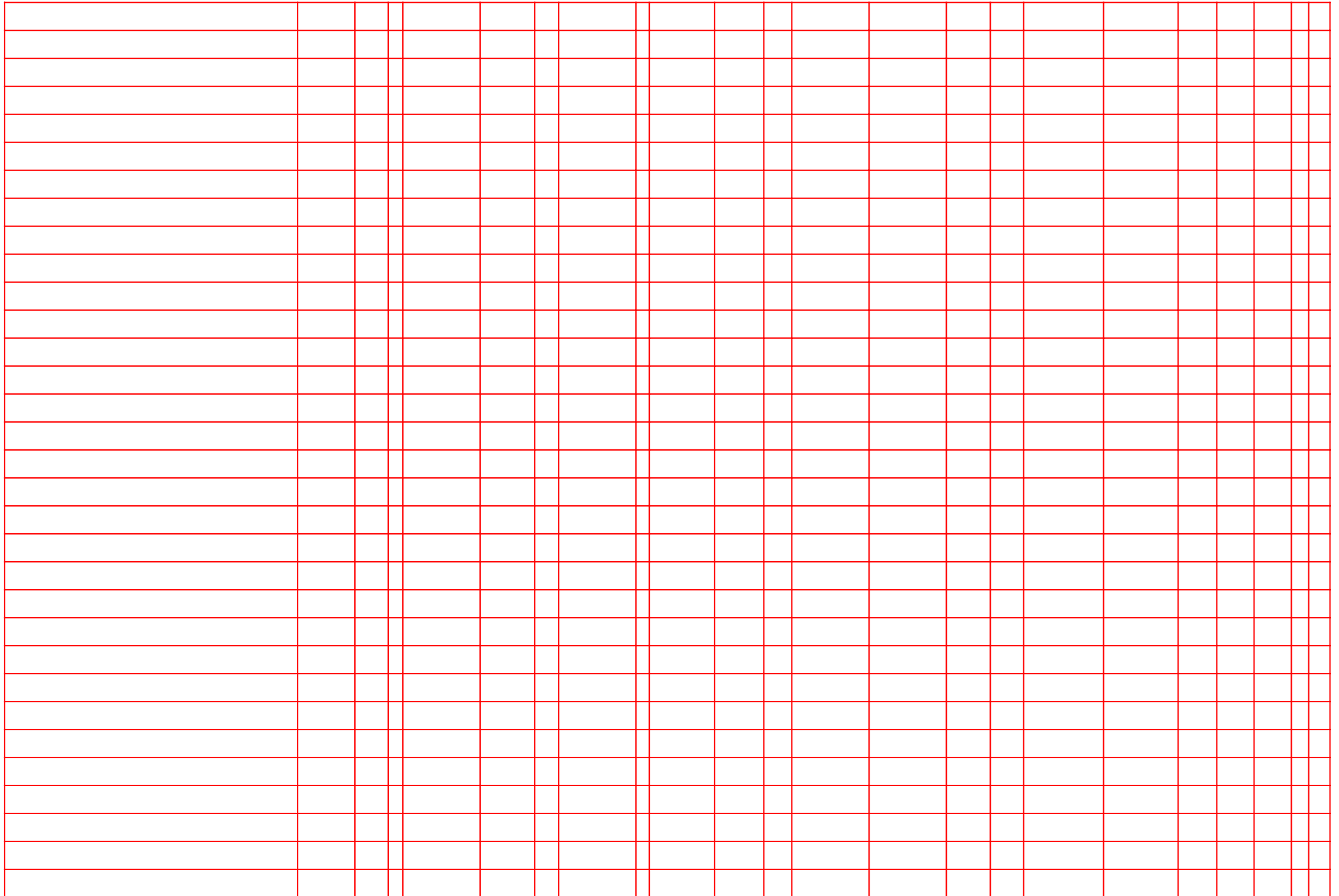


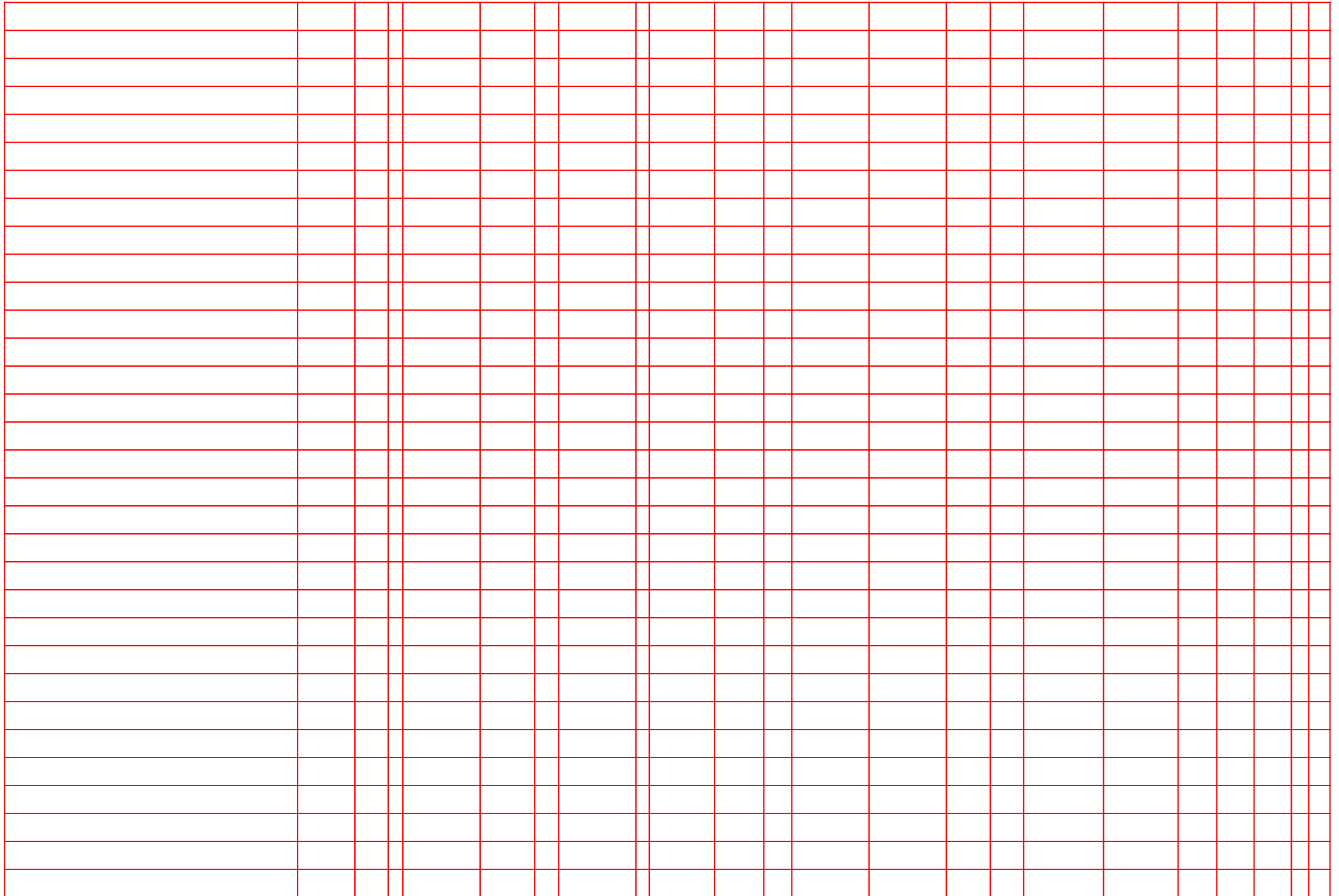


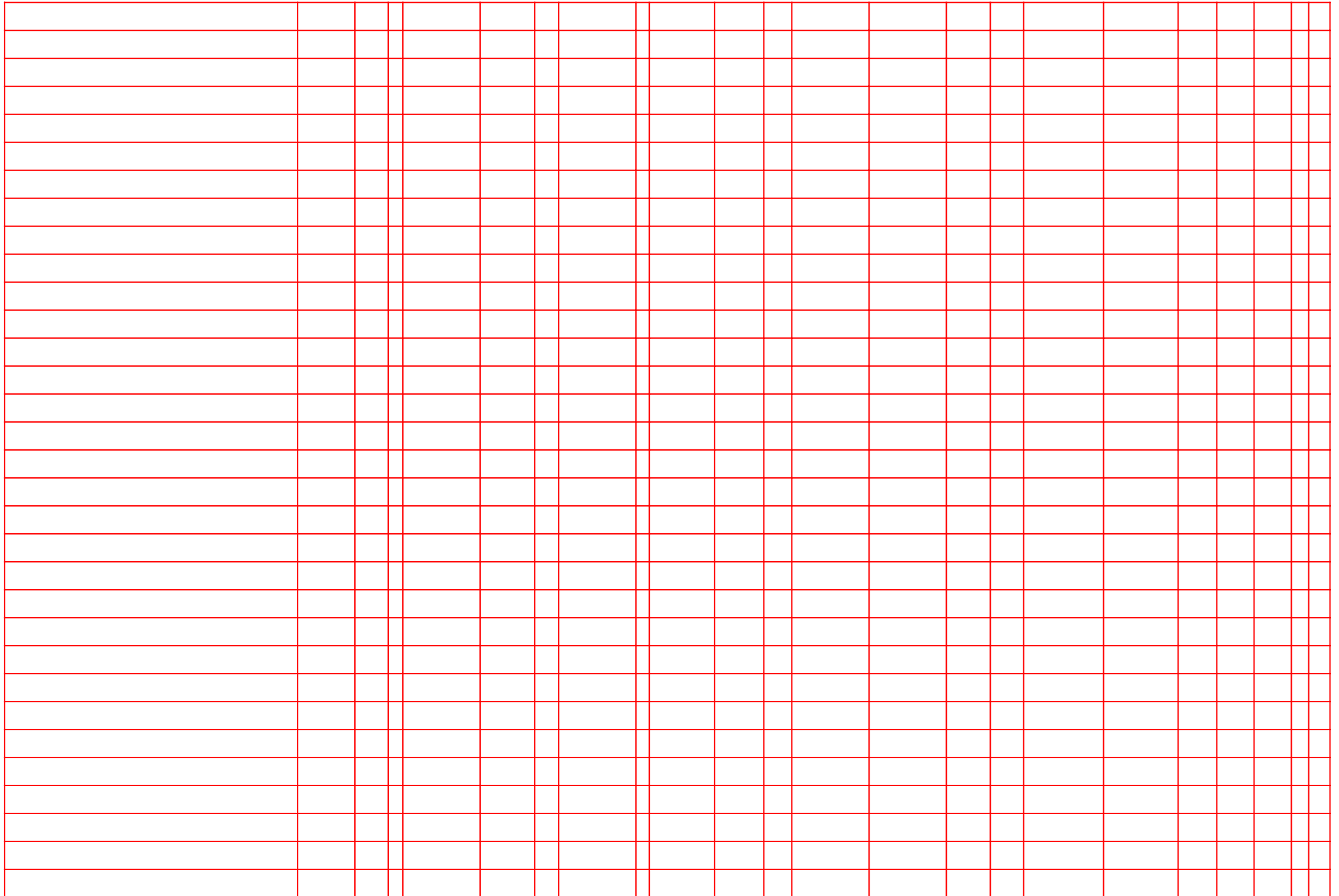


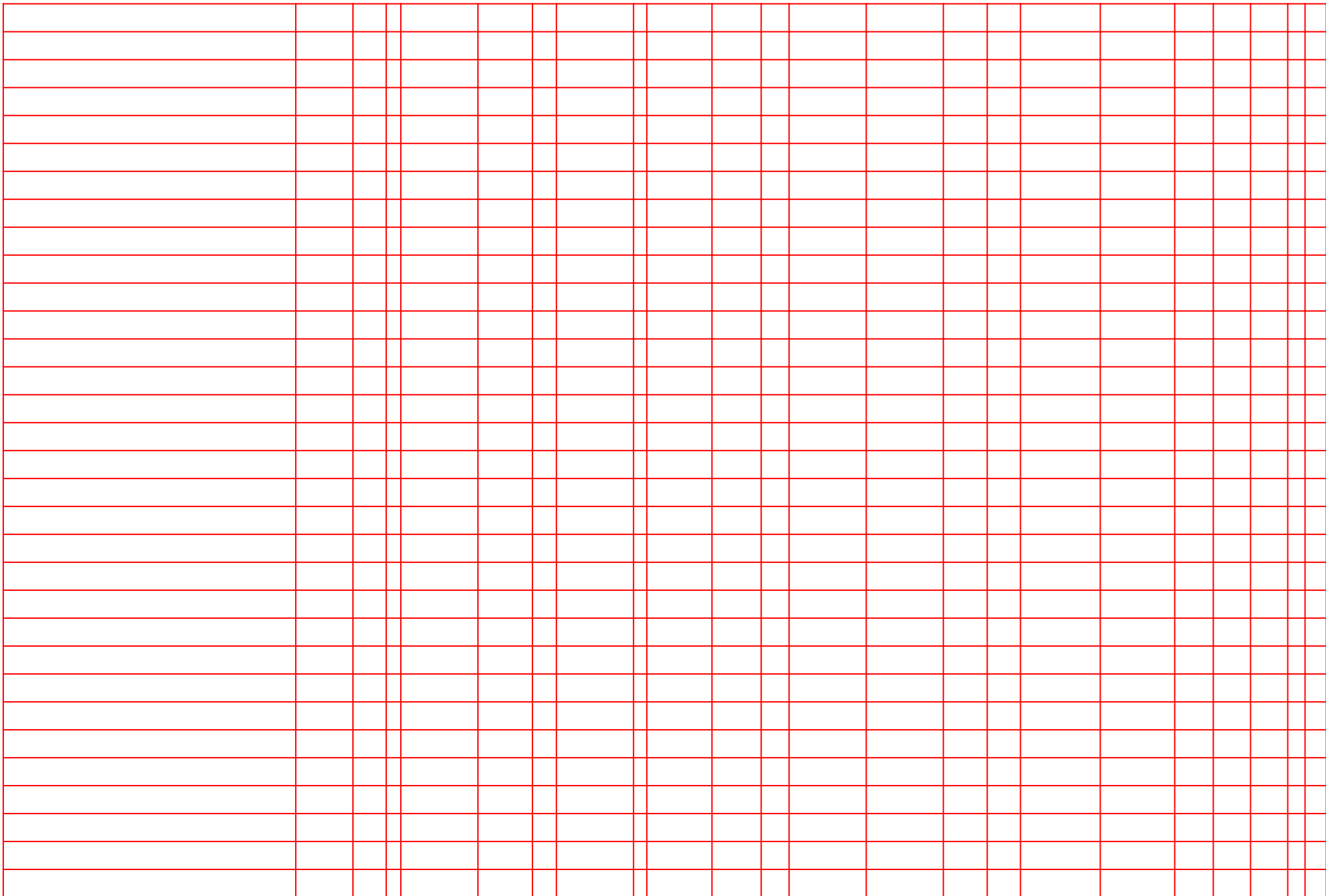


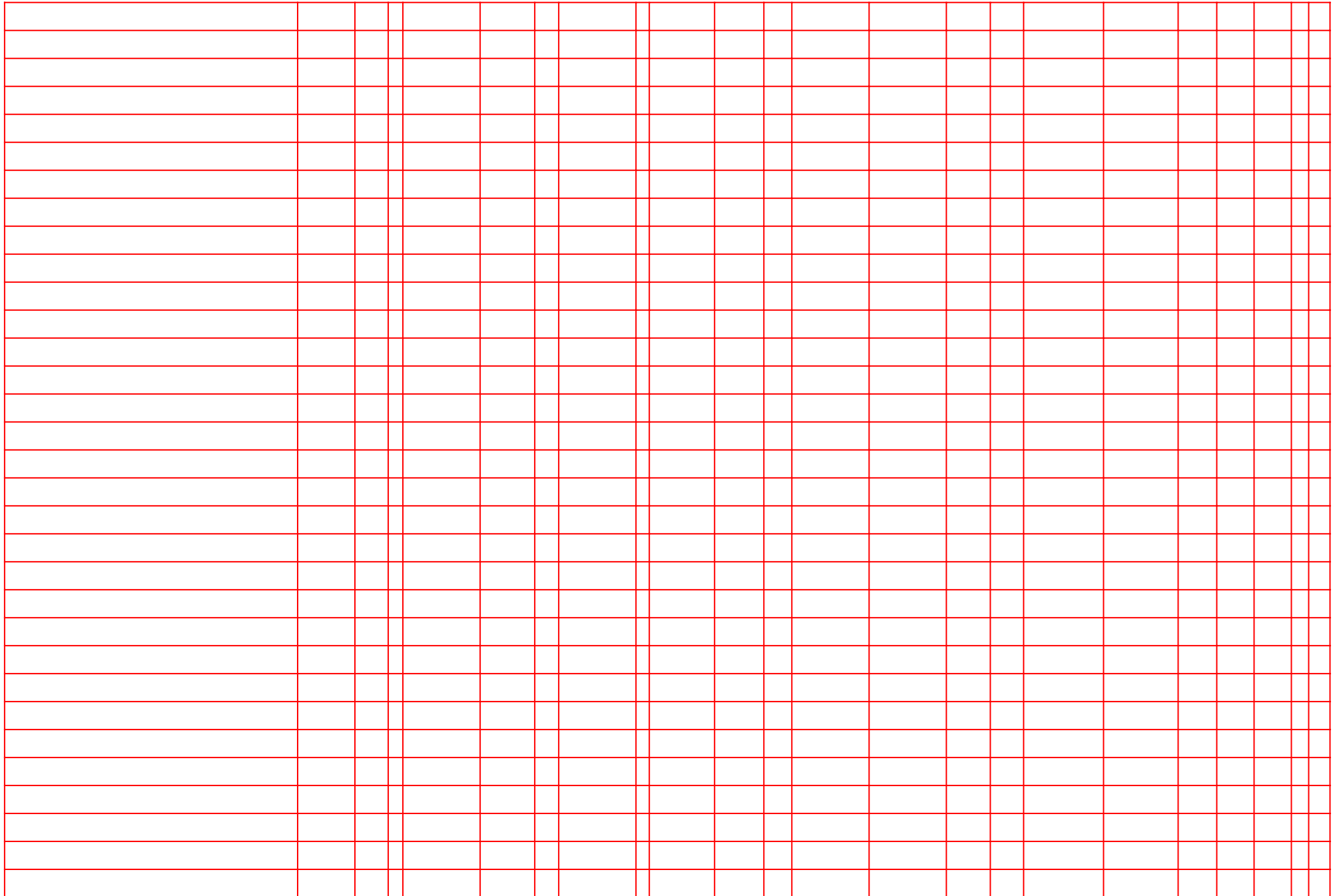


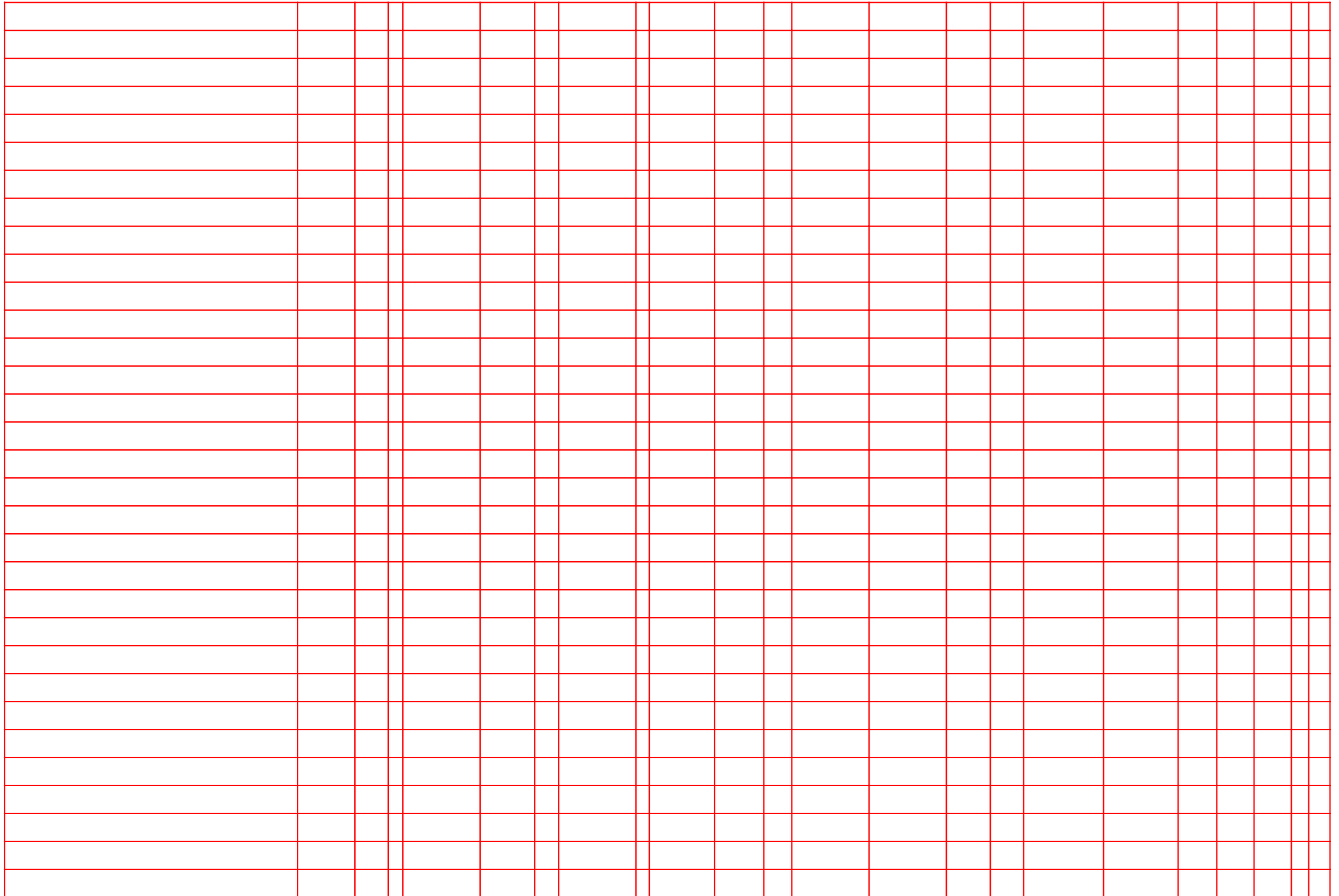


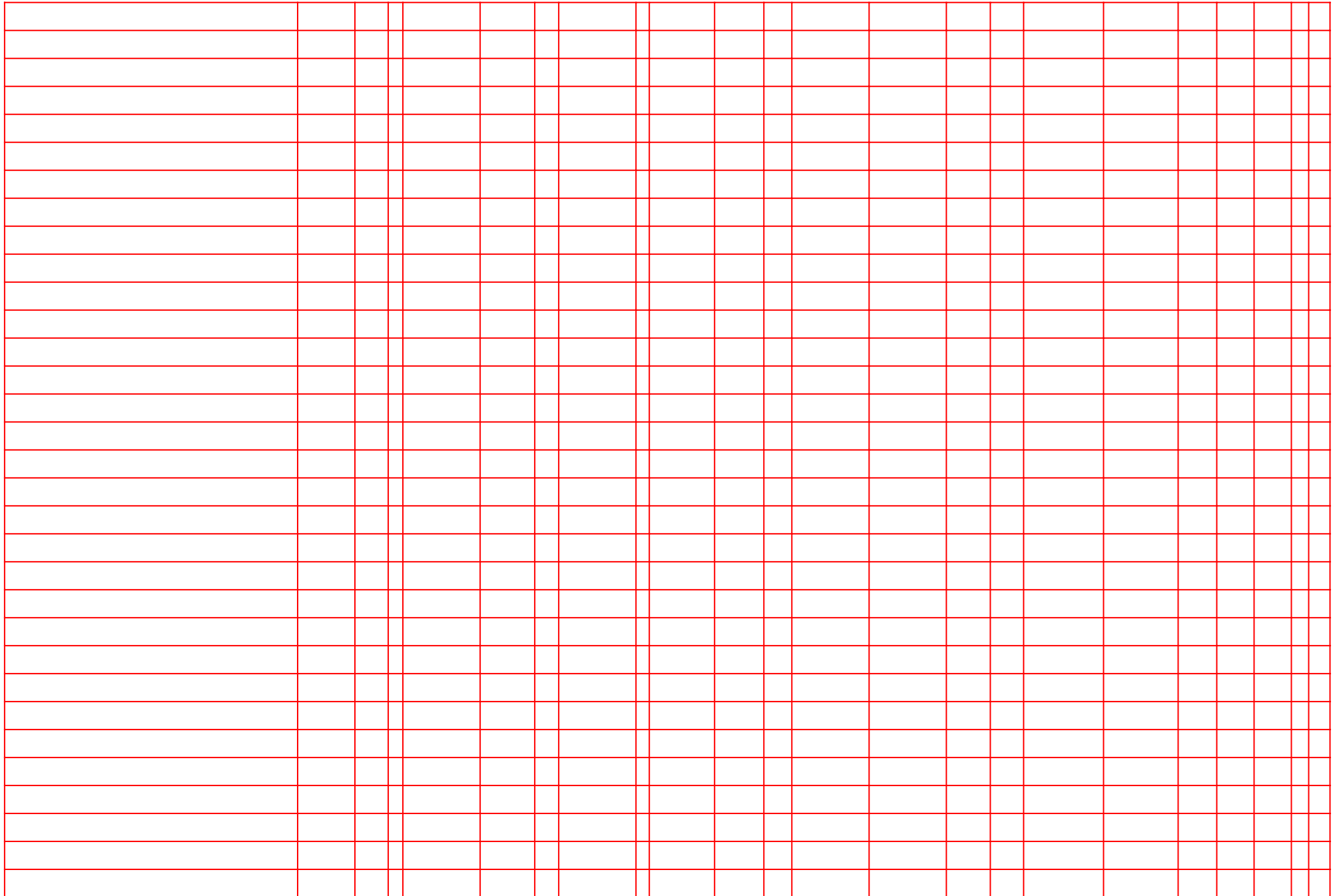


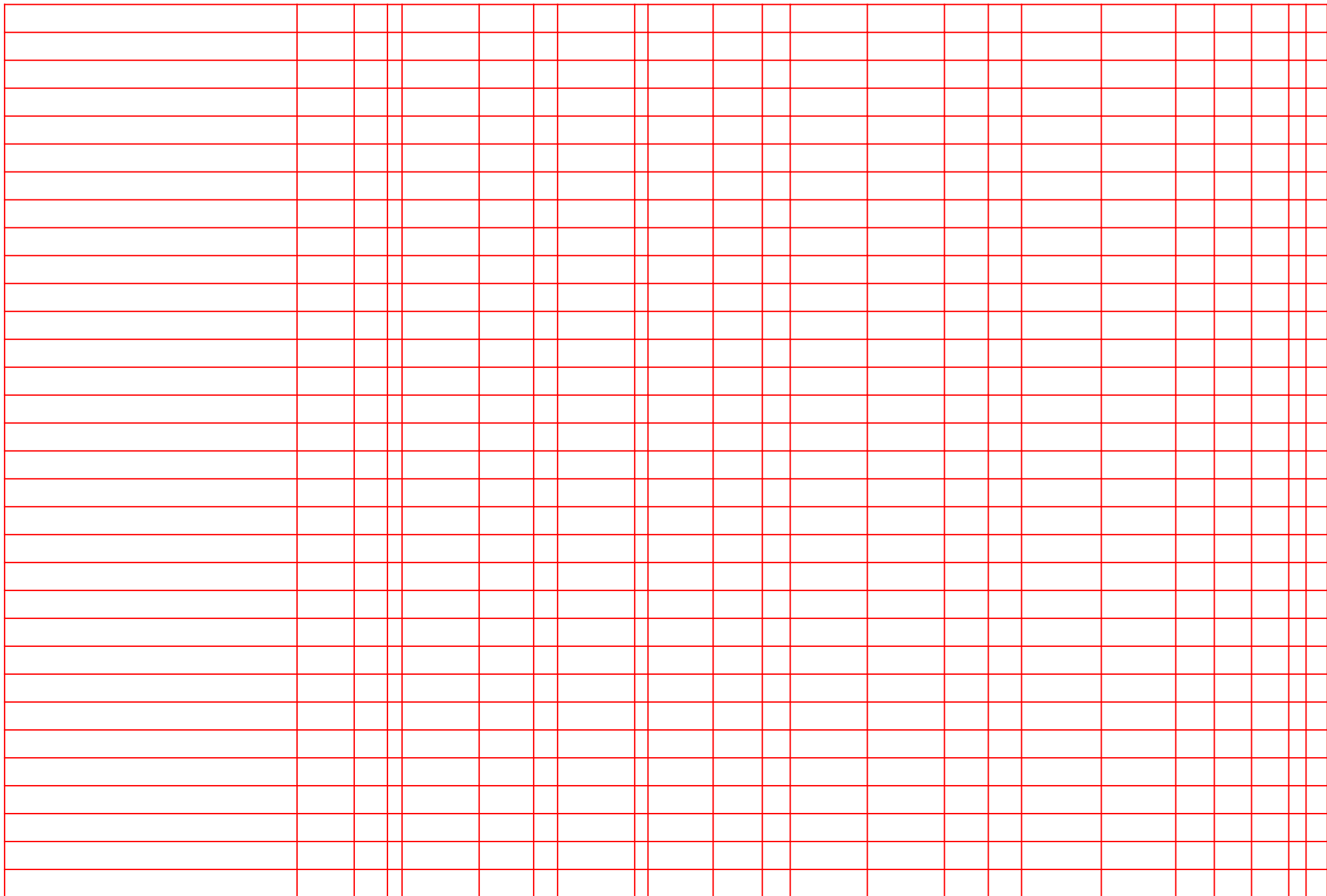


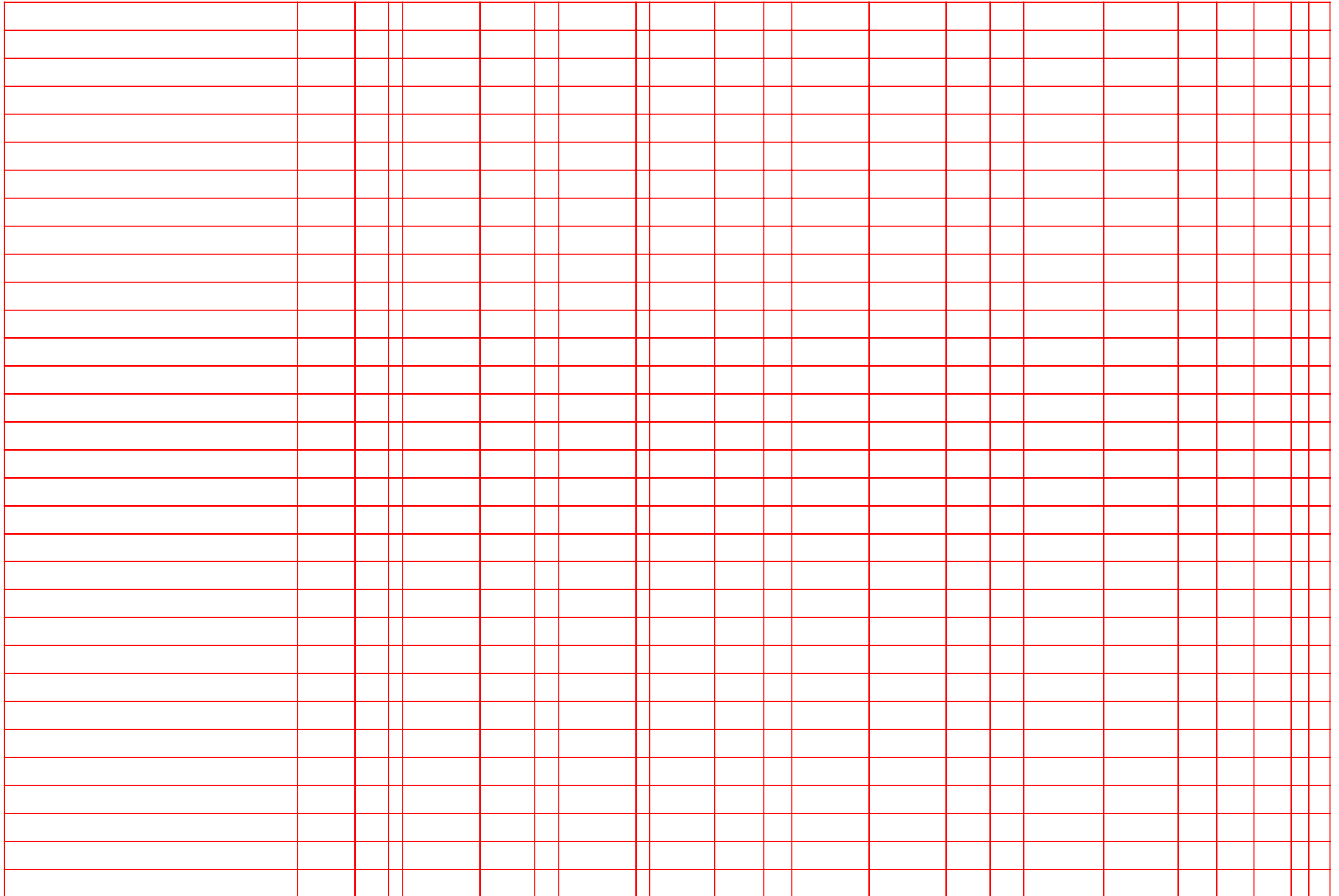












This image shows a full page of red-lined graph paper. The grid consists of 20 columns and 28 rows of small squares. There are two vertical lines that divide the grid into three sections: a narrow column on the left, a wide central area, and another narrow column on the right. The lines are thin and red, set against a plain white background.

